

Individuell
wie gewünscht

MONDO[®] Kollektion Loft



Das bietet MONDO Kollektion Loft:

- Maßgenau planbar – Wunschmaß in 10 cm-Schritten
- Armteilvarianten
- 2 Sitzoptiken preisgleich
- 2 Sitzhöhen
- 2 Sitzhärten Komfort und Soft preisgleich
- Schlaf- und Relaxfunktionen
- Große Stoff- und Lederauswahl
- 12 Fußvarianten, Holzfüße in 4 Beiztönen
- 5-Jahres-Garantie (gemäß der Bedingung im Produktpass)



Maßgenau



Verschiedene Höhen



Sitzkomfort variabel



Relaxfunktion



Farb- und Bezugsauswahl

4 Mal mehr Wohlgefühl

MONDO Kollektion Loft ist das individuelle Polstermöbelsystem, mit dem Sie Ihr Sofa nach Ihren Wünschen gestalten können. Vier übergeordnete Kollektionsthemen sind auf Ihr individuelles Wohlgefühl zugeschnitten. Im Detail haben Sie verschiedene Sitzhärten zur Auswahl, zwei Sitzhöhen, zwei Sitzoptiken, diverse Armlehnen, 12 verschiedene Fußvarianten und ein großes Typenspektrum. Die komfortable Kopfteilverstellung ist optional erhältlich, ebenso wie weitere Komfortfunktionen. Für den Bezug bieten sich viele Stoffe und Leder in attraktiven Farben an. Mit passenden Einzel- und Relaxsesseln komplettieren Sie die maßgeschneiderten Sitzrunden.



Komfort nach Maß

MONDO Loft ist ein individuelles Polstermöbelsystem, das sich maßgenau im 10-cm-Raster planen lässt. Die große Typenauswahl mit über 50 Einzel-elementen und die attraktive Bezugsvielfalt mit vielen Farben und Qualitäten schaffen für jeden Raum die passende Lösung: Armteilvarianten, 2 Sitz-optiken, 2 Sitzhärten, 2 Sitzhöhen und 12 Fußvarianten ergeben unzählige Wunsch-Kombinationen. Optional tragen Komfortfunktionen wie Kopfteilverstellung, Querschläfer und motorische Relaxfunktionen zu Entspannung und Wohlgefühl bei.



Komfortfunktionen *Abbildung enthält Sonderausstattung, mit Mehrpreis erhältlich.



Motorische Relaxfunktion wandfrei*



Kopfteilverstellung – auch höhenverstellbar*



Dazu passt: **Relaxessel** MONDO Loft



Integrierter Stauraum*



Querschläfer – Auszug echt*

12 Fußvarianten Fußvarianten nicht für alle Armteile passend – bitte Hinweise und ggf. Aufpreis lt. Preisliste beachten!

4.7 Metall 12 od. 15 cm	4.29 Metall 12 cm	4.28 Metall silber 12 od. 15 cm	4.28 Metall schwarz 12 od. 15 cm
3.14 Holz 12 od. 15 cm	4.30 Metall 12 cm	3.21 Holz 12 cm	3.27 Echtholz Eiche 12 od. 15 cm
4.31 Metall 12 cm	4.26 Metall 12 od. 15 cm	4.37 Metall silber 15 cm	4.37 Metall schwarz 15 cm

maßGENAU.
Polstermöbel im Wunschmaß



maßgenau – Wunschmaß in 10 cm Schritten
Ausgewählte Elemente aus dem maß|genau Programm werden 10-zentimetergenau für Sie maßgefertigt – ideal für spezielle Räumlichkeiten und besondere Anforderungen. Für das passende Sitzgefühl sorgen zwei verschiedene Ausführungen: Komfort oder Soft. Individuelle Relax-Funktionen steigern das Wohlgefühl. Die Sitzhöhe können Sie zwischen 46 und 49 cm auf Ihre Körpergröße abstimmen.

Individuell in der Sitztiefe

MONDO Loft Comfort ist ein individuelles Polstermöbelsystem mit integrierter Sitztiefenverstellung. Pro Sitzplatz lässt sich die Sitztiefe so regulieren, dass sie zur persönlichen Körpergröße und Entspannungslage passt. Über 50 Einzelemente, Armteilvarianten, 2 Sitzoptiken, 2 Sitzhärten, 2 Sitzhöhen und 12 Fußvarianten ermöglichen unzählige Sofakombinationen. Mit der Option der Kopfteilverstellung, Schlaffunktion und den umfangreichen Komfortfunktionen lässt sich das Wohlgefühl weiterhin erhöhen. Zusätzliches Plus: Viele Elemente sind maßgenau im 10-cm-Raster planbar. Für den Bezug bietet sich eine große Stoff- und Lederauswahl an.



Eckkombination bestehen aus: Recamiere 90 x 205 cm mit 2x Stechrücken, Element 2-sitzig 1AT 175 cm inkl. 2x Sitztiefenverstellung
Ausführung: AT 6 klappbar, Sitzoptik S1 glatt, Metallfuß 4.28 schwarz*

maßGENAU.
Polstermöbel im Wunschmaß

maßgenau – Wunschmaß in 10 cm Schritten
Ausgewählte Elemente aus dem maß|genau Programm werden 10-zentimetergenau für Sie maßgefertigt – ideal für spezielle Räumlichkeiten und besondere Anforderungen. Für das passende Sitzgefühl sorgen zwei verschiedene Ausführungen: Komfort oder Soft. Individuelle Relax-Funktionen steigern das Wohlgefühl. Die Sitzhöhe können Sie zwischen 46 und 49 cm auf Ihre Körpergröße abstimmen.

Komfortfunktionen



Kopfteilverstellung optional*



Armteilverstellung bei AT 6*



Individuelle Sitztiefenverstellung
optional auch motorisch*



Praktisch: **Im Hocker** versteckt sich zusätzlicher Stauraum*



Querschläfer im Element 2-sitzig

*Abbildung enthält Sonderausstattung, mit Mehrpreis erhältlich.

Mit Boxspring Sitzkomfort



MONDO Loft Vital ist ein individuelles Polstermöbelsystem mit Boxspring-Sitzkomfort. Bonell- und Tonnentaschenfederkern sorgen auf Wunsch für ein einmaliges Sitzenerlebnis. Die große Typenauswahl mit über 40 Einzelelementen und die attraktive Bezugsvielfalt mit vielen Farben und Qualitäten schaffen für jeden Raum die passende Lösung: Armteilvarianten, 2 Sitzoptiken preisgleich, 2 Sitzhöhen und 12 Fußvarianten ergeben unzählige Wunsch-Kombinationen. Optional trägt die Kopfteilverstellung zu Entspannung und Wohlfühl bei.

Sofa 2-sitzig groß 2AT 205 cm

Sofa 2-sitzig 2AT 145 cm


Relaxessel Loft

Ausführungen:

Sofas: AT 2, Sitzoptik S1 glatt, Metallfuß 4.7*

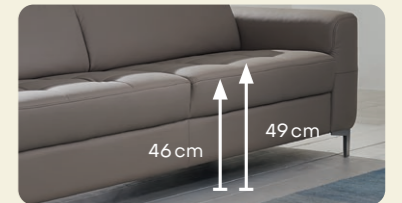
Relaxessel: Tellerfuß Metall*

Komfortfunktionen



Kopfteilverstellung – auch höhenverstellbar*

2 Sitzhöhen



Sitzhöhe 46 oder 49 cm

2 Sitzoptiken



Sitzfläche gesteppt



Sitzfläche glatt



MONDO Loft Vital vermittelt ein wahrhaft luxuriöses Sitzenerlebnis. Dafür sorgt die innovative Boxspringtechnik, bekannt aus der 5-Sterne-Klasse amerikanischer Premium-Hotelbetten. Denn das, was im Liegen einzigartigen Komfort garantiert, funktioniert auch im Sitzen: Punktelastische Tonnentaschen-Federkerne, jede Feder einzeln in einer Tasche verpackt und mittig miteinander verbunden, gewährleisten eine optimale Gewichtsverteilung.

- Langlebiger Boxspring Aufbau
- Aufwendiges 3-fach Federungssystem
- Mit 6-Gang Tonnentaschenfederkern
- Spürbar besserer Sitzkomfort
- Gelenkschonend durch hohe Stützkraft
- Atmungsaktiv und klimaregulierend
- Individuelle Relaxfunktionen

*Abbildung enthält Sonderausstattung, mit Mehrpreis erhältlich.

Wunderbar flexibel

MONDO Loft Comfort Magic ist ein individuelles Polstermöbelsystem, das sich auf Wunsch zerlegen lässt. Armteile und/oder Rückenteile lassen sich einfach abnehmen – praktisch für den Einzug oder Umzug. Über 50 Einzelelemente, Armteilvarianten, 2 Sitzoptiken, 2 Sitzhärten, 2 Sitzhöhen und 12 Fußvarianten ermöglichen unzählige Sofakombinationen. Mit Kopfteilverstellung und weiteren Komfortfunktionen lässt sich das Wohlfühl optional erhöhen. Zusätzliches Plus: die integrierte Sitztiefenverstellung. Pro Sitzplatz lässt sich die Sitztiefe so regulieren, dass sie zur persönlichen Körpergröße und Entspannungslage passt.



magicSOFA._®

Flexibel, zerlegbar, komfortabel



- Armteile und/oder Rückenteil abnehmbar
- Ein- und umzugsfreundlich
- Wunderbar flexibel
- Geprüfte Qualität
- Große Bezugsvielfalt, pflegefreundliches Longlife-Leder, Microfaser und Stoffe mit Garantie



Komfortfunktionen



Kopfteilverstellung optional*




Individuelle Sitztiefenverstellung optional auch motorisch*

2 Sitzhöhen



Armteilverstellung optional*



Sitzhöhe 46 oder 49 cm

Eckkombination

bestehend aus:
Element 2-sitzig 1AT 180 cm
inkl. 2 x Sitztiefenverstellung,
Ottomane groß 110 x 215 cm
inkl. 1 x Sitztiefenverstellung

Ausführung:

AT 5, Sitzoptik S2 gesteppt, Metallfuß 4.26*

*Abbildung enthält Sonderausstattung, mit Mehrpreis erhältlich.

Auszug aus dem Typenplan

Alle Maße ca. Maße B/H/T in cm.

Sitzhöhe: 46 oder 49 cm, Sitztiefe: **Loft Comfort** und **Loft Comfort Magic** 52–77 cm, **Loft und Loft Vital** 54 cm



Sofa 2sitzig 2AT
inkl. Sitztiefen-
verstellg.



Sofa 2sitzig 2AT



Sofa 2sitzig 2AT
inkl. Sitztiefen-
verstellg.



Sofa 2sitzig 2AT
inkl. Sitztiefen-
verstellg.



Sofa 2sitzig 2AT



Element 2sitzig 1AT



Element 2sitzig 1AT



Element 2sitzig 1AT



Element 2sitzig 1AT



Element 2sitzig oAT
inkl. Sitztiefen-
verstellg.




Element 2sitzig oAT
inkl. Sitztiefen-
verstellg.



Element 2sitzig oAT



Sessel 2AT



Longchair 1AT



Winkelecke



Hocker klappbar



Hocker fest

Armteilvarianten (gegebenenfalls Aufpreise lt. Preisliste beachten)



Armteil AT 2



Armteil AT 4



Armteil AT 5
fest, optional
klappbar



Armteil AT 6
immer
klappbar



Hier findet ihr
den kompletten
Typenplan.